

# QUỸ ETF ABFVN DIAMOND

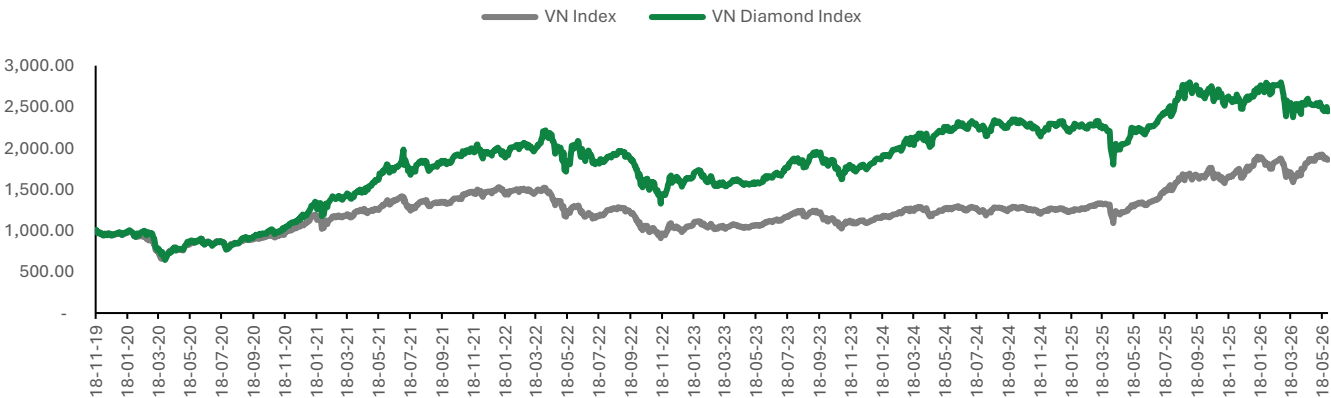
Tháng 05 - 2026

## THÔNG TIN QUỸ

Tại ngày 31/05/2026

Tên quỹ	Quỹ ETF ABFVN DIAMOND
Mã quỹ	FUEABVND
Ngày thành lập	21/06/2024
Loại hình	Quỹ hoán đổi danh mục
Chỉ số tham chiếu	Chỉ số VN DIAMOND
Sàn niêm yết	Sở Giao dịch chứng khoán Tp. Hồ Chí Minh
Công ty quản lý quỹ	CTCP Quản lý quỹ Đầu tư chứng khoán An Bình
Thành viên lập quỹ	BSC, DNSE, ABS
Ngân hàng giám sát	Vietcombank
Đại lý chuyển nhượng	TCT Lưu ký và Bù trừ chứng khoán Việt Nam (VSD)
Tổng số lượng CCQ lưu hành	3,900,000
Giá dịch vụ quản lý quỹ	0.6% NAV/ năm

## THỐNG KÊ TĂNG TRƯỞNG VN DIAMOND & VN INDEX



	2 năm	3 năm	5 năm
VN Diamond	10.52%	54.20%	39.51%
VN Index	46.43%	73.35%	40.32%

Nguồn: ABF tổng hợp. Dữ liệu tại ngày 29/05/2026.  
 Ngày giao dịch đầu tiên của chỉ số VN DIAMOND: 18/11/2019.

## GIÁ TRỊ TÀI SẢN RÒNG

Ngày định giá: 31/05/2026

Giá trị tài sản ròng (tỷ đồng)	42.58
Giá trị tài sản ròng/CCQ (đồng)	10,916.77

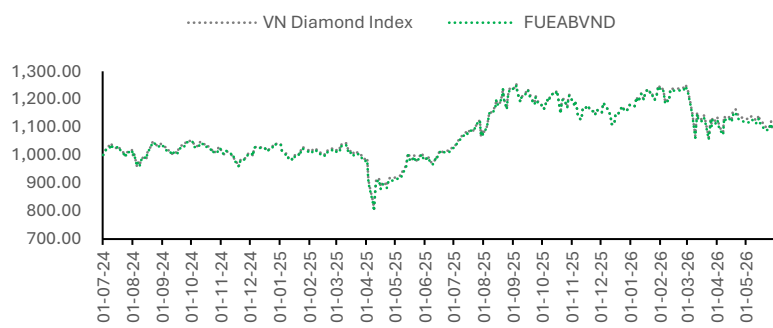
## MỤC TIÊU ĐẦU TƯ

Quỹ ETF ABFVN DIAMOND là quỹ hoán đổi danh mục, mô phỏng chỉ số tham chiếu VN DIAMOND. Mục tiêu của Quỹ là mô phỏng gần nhất biến động của chỉ số tham chiếu.

## ĐẶC ĐIỂM CHỈ SỐ VN DIAMOND

VN DIAMOND là chỉ số chứng khoán được xây dựng gồm các doanh nghiệp đáp ứng tiêu chí về giá trị vốn hóa, giá trị giao dịch, tỷ lệ P/E và tỷ lệ đầu tư nước ngoài (FOL). Nhà đầu tư có thể đầu tư dài hạn, hưởng lợi từ sự tăng trưởng của nền kinh tế và thị trường tài chính Việt Nam, thông qua một danh mục cổ phiếu đã được lựa chọn tối ưu, là các doanh nghiệp hàng đầu của Việt Nam với nhiều tiềm năng tăng trưởng về kết quả kinh doanh.

## HIỆU QUẢ ĐẦU TƯ



Chỉ tiêu cơ bản của VN DIAMOND	
Vốn hóa (nghìn tỷ đồng)	1,687.60
P/E	8.45
P/B	1.46
Số lượng cổ phiếu	18

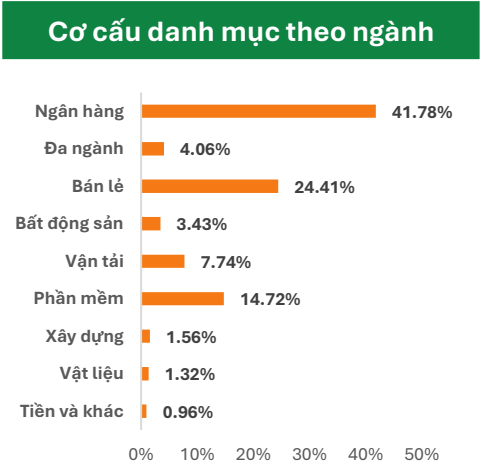
Nguồn: ABF tổng hợp

- Theo đà hồi phục của tháng 4, VN Index duy trì đà tăng trong nửa đầu tháng 5 và thiết lập đỉnh mới tại vùng 1933 điểm vào ngày 19/5.** Các động lực chính hỗ trợ thị trường trong giai đoạn này đến từ: (1) sự hồi phục của nhóm Vingroup; (2) Kỳ vọng về việc cơ cấu lại vốn Nhà nước: Cuộc họp giữa Chính phủ và đại diện của 23 doanh nghiệp nhà nước đã hỗ trợ các cổ phiếu có liên quan như GAS, BSR; (3) Các yếu tố bên ngoài: triển vọng về cuộc đàm phán giữa Hoa Kỳ - Iran và các TTCK lớn trên thế giới duy trì xu hướng tăng. Tuy nhiên, sau khi lập đỉnh, đà tăng giá của thị trường suy yếu dần do thanh khoản giảm, áp lực bán ròng của khối ngoại và lo ngại từ thông tin điều tra một số doanh nghiệp ngành điện. VN Index đóng cửa tháng 5 ở mức 1863 điểm, giảm 3.5% từ đỉnh, tuy nhiên vẫn tăng 4.4% từ đầu năm.
- Thanh khoản trong tháng 5 đi ngang so với tháng trước phản ánh sự thận trọng của dòng tiền, chưa lan toả rộng:** Giá trị giao dịch khớp lệnh bình quân trên HSX đạt 20.6 nghìn tỷ đồng/phần, tăng nhẹ so với tháng trước và tăng 3.5% so với cùng kỳ năm 2025. Thanh khoản suy giảm phản ánh: (1) Tâm lý chán nản, hoài nghi của nhà đầu tư khi VN Index thiết lập đỉnh mới trong tháng 5 nhưng không phải nhà đầu tư nào cũng được hưởng thành quả. (2) Thị trường thiếu nhóm ngành dẫn dắt sau khi nhóm Vingroup hạ nhiệt.
- Khối ngoại tiếp tục bán ròng tháng thứ 5 liên tiếp trong năm 2026:** Trên sàn HSX, giá trị bán ròng của nhà đầu tư nước ngoài trong tháng 5 ở mức 19,356 tỷ đồng, nâng tổng giá trị bán ròng trong 5 tháng đầu năm 2026 lên mức 64,475 tỷ đồng. Quy mô bán ròng không hạ nhiệt phản ánh: (1) Dòng vốn ngoại chưa sẵn sàng quay lại các thị trường mới nổi khi dữ liệu lạm phát tháng 4 của Hoa Kỳ ở mức cao, đẩy lùi kỳ vọng FED giảm lãi suất; TTCK Hoa Kỳ tiếp tục vượt đỉnh; (2) Hoạt động chốt lời tại nhóm cổ phiếu vốn hoá lớn.

## CƠ CẤU DANH MỤC QUỸ

Tại ngày 31/05/2026

Mã CK	Tên công ty	Tỷ trọng (%)
FPT	CTCP FPT	14.72%
MWG	CTCP Đầu Tư Thế Giới Di Động	13.73%
PNJ	CTCP Vàng Bạc Đá Quý Phú Nhuận	10.69%
TCB	Ngân hàng TMCP Kỹ thương Việt Nam	9.00%
GMD	CTCP Gemadept	7.74%
ACB	Ngân hàng TMCP Á Châu	7.67%
MBB	Ngân hàng TMCP Quân Đội	7.10%
VPB	Ngân hàng TMCP Việt Nam Thịnh vượng	6.26%
HDB	Ngân hàng TMCP Phát triển TP.HCM	5.48%
REE	CTCP Cơ Điện Lạnh	4.06%



**KHUYẾN CÁO:** Tài liệu này được viết và phát hành bởi Công ty Cổ phần Quản lý Quỹ Đầu tư Chứng khoán An Bình. Tài liệu này chỉ nhằm mục đích cung cấp thông tin cho các nhà đầu tư cá nhân và tổ chức của Quỹ ETF ABFVN DIAMOND. Nhà đầu tư nên chú ý rằng hiệu quả hoạt động của Quỹ trong quá khứ không hàm ý đảm bảo cho kết quả hoạt động của Quỹ trong tương lai. Quyết định của nhà đầu tư nên dựa vào những sự tư vấn độc lập và thích hợp với tình hình tài chính cũng như mục tiêu đầu tư riêng biệt.